



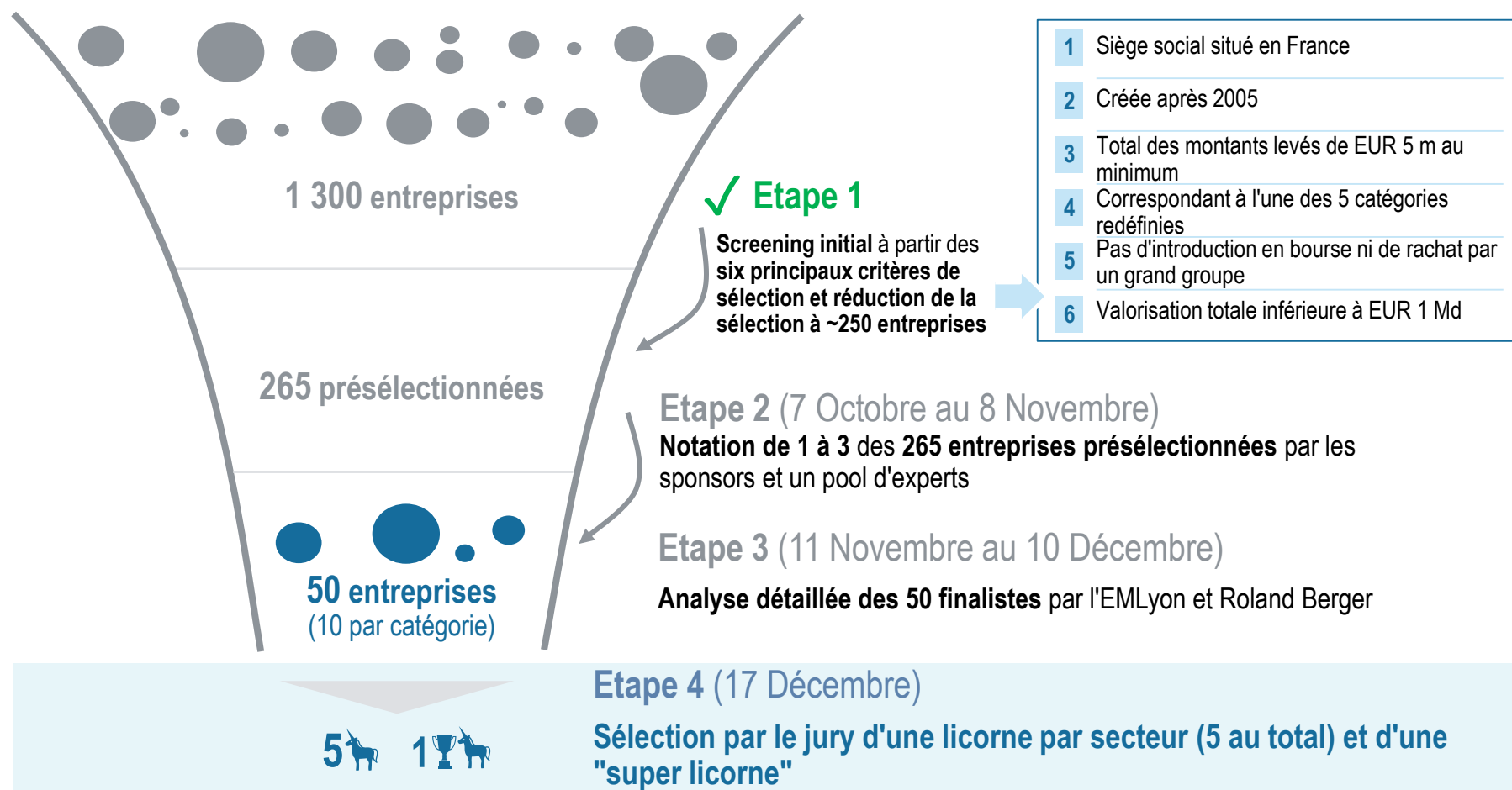
LES TROPHÉES DES FUTURES LICORNES

Analyse des candidats
présélectionnés de la 3ème
édition



Notre **présélection** nous a permis de sélectionner **265 candidats**, la prochaine étape sera sélectionner les **50 meilleures**

Processus de sélection quantitatif et qualitatif



Chiffres clés et principaux messages issus de notre présélection d'entreprises en France pour le Trophée des Futures Licornes



265 entreprises ont été présélectionnées à partir d'environ 1 300 entreprises revues (6 critères de sélection, 5 catégories redéfinies)

Fonds levés cumulés depuis 2005

EUR 8,6 Mrd est le **montant des fonds cumulés levés** depuis 2005 par les entreprises présélectionnées

EUR 32 m est le **montant moyen des fonds levés** depuis 2005 avec une forte dispersion (en fonction des secteurs et des rounds)

E-commerce & Services et **GreenTech & Mobilité** sont les catégories qui ont capturé la **plus grande proportion des fonds levés** depuis 2005 (29% et 22% respectivement)

GreenTech & Mobilité et **Industrie 4.0** sont les catégories avec le plus **grand montant moyen levé** par entreprise (EUR 55 m et EUR 36 m respectivement¹⁾)

Fonds levés en 2018-2019

EUR 3 Mrd est le **montant des fonds levés** en 2018-2019 par **120 entreprises** - en retrait vs. moyenne historique, mais reflétant une croissance dynamique du nombre d'entreprises financées

EUR 26 m est le **montant moyen des fonds levés** en 2018-2019

E-commerce & Services et **SaaS, IA & Big Data** sont les catégories qui ont capturé la **plus grande proportion des fonds levés** en 2018-2019 (32% et 29% respectivement)

Sonnedix, Meero, Voodoo, ManoMano et **Ynsect** (30% du total du montant levé) sont les entreprises qui ont réalisé **les plus belles levées de fonds** en 2018-2019

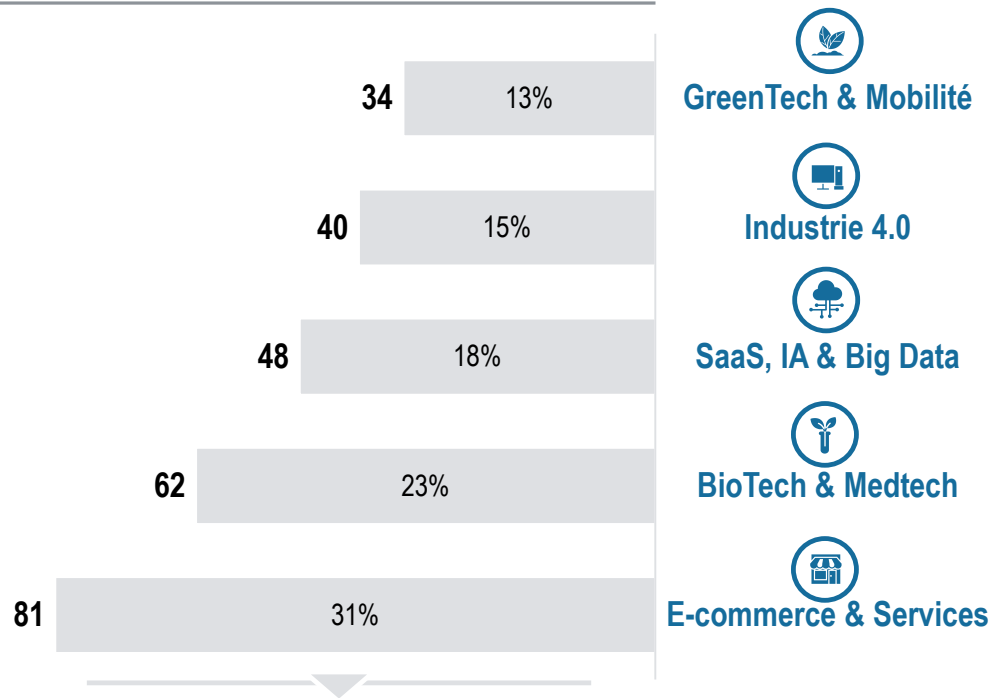
Doctolib (Lauréate dans les 2 éditions) est une **nouvelle Licorne française** après avoir levé EUR 110 m 2019

1) Levée de fonds cumulée

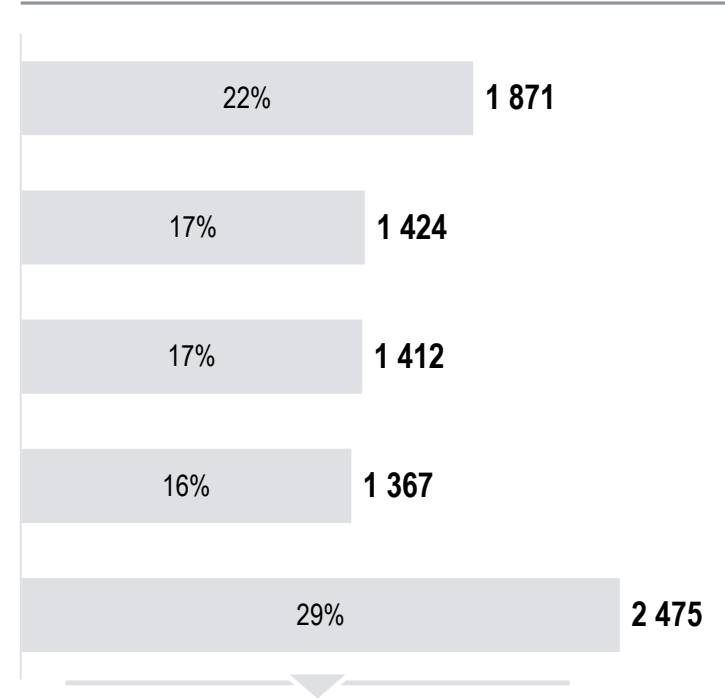
Depuis 2005, les 265 présélectionnées ont levé un montant cumulé égale à **EUR 8,6 Mrd**, le **E-comm. & Serv.** capturant la plus grande part

Synthèse des entreprises présélectionnées

Présélectionnées ayant levé [#; Σ 265]



Montant des levées de fonds [EUR m; Σ 8 548]



- > Nous avons présélectionné **265 entreprises**
- > Le **top 50** de la 1ère et la 2ème édition font partie de cette présélection¹⁾

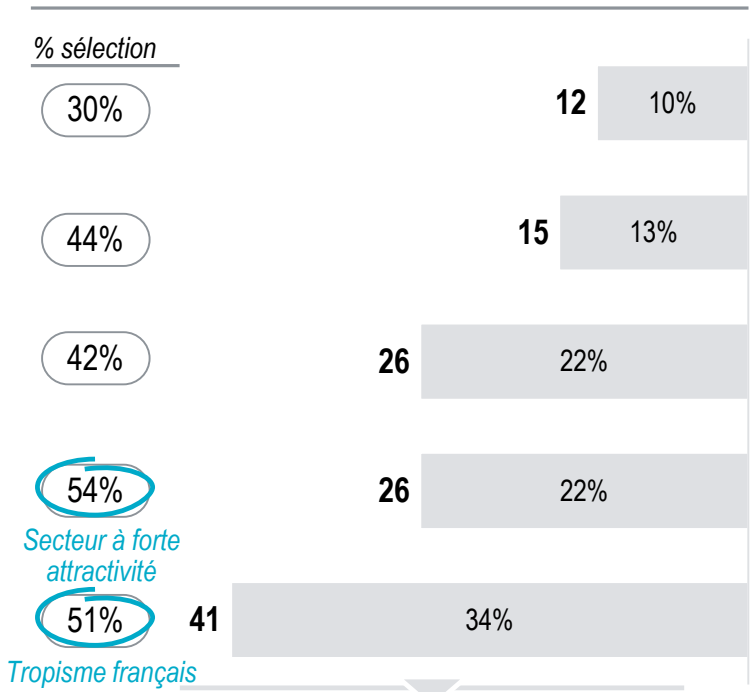
- > **EUR 8,6 Mrd de fonds cumulés levés** à date
- > **E-commerce & Services** et **GreenTech & Mobilité** capturent la plus grande part des fonds levés

1) Excluant Believe Digital (créée en 2004), Drivy et Symbio (achetées par un grand groupe) et les nouvelles licornes (Doctolib, etc...)
 Source: Crunchbase, CB Insights, Trendeo, Diane, Presse généraliste et spécialisée, Roland Berger

En 2018-19, 120 entreprises ont réalisé des levées pour **EUR 3 Mrds** (**35%** du total cumulé), le **SaaS, IA & Big Data** faisant une percée notable

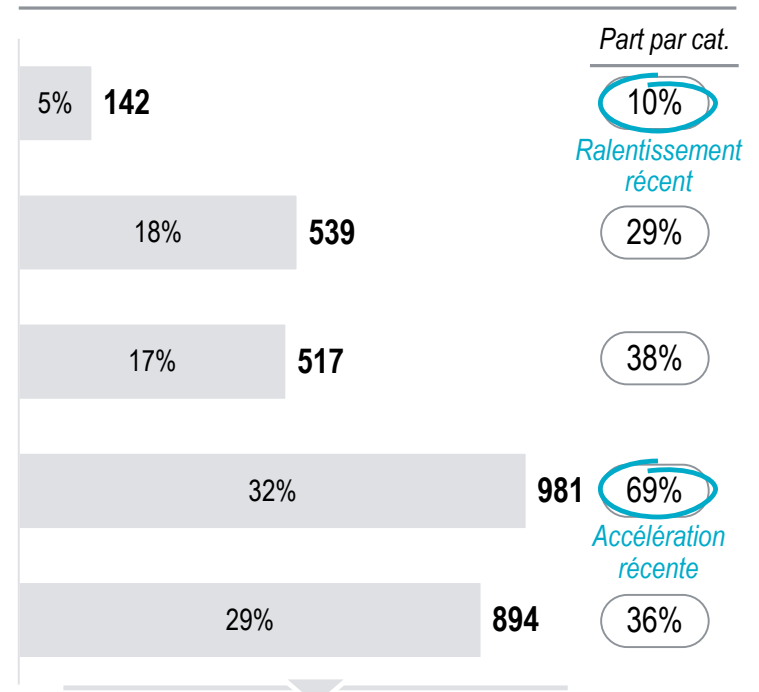
Synthèse des entreprises présélectionnées

Présélectionnées ayant levé [#; Σ 120]



- Industrie 4.0
- GreenTech & Mobilité
- BioTech & Medtech
- SaaS, IA & Big Data
- E-commerce & service

Montant des levées de fonds [EUR m; Σ 3 073]

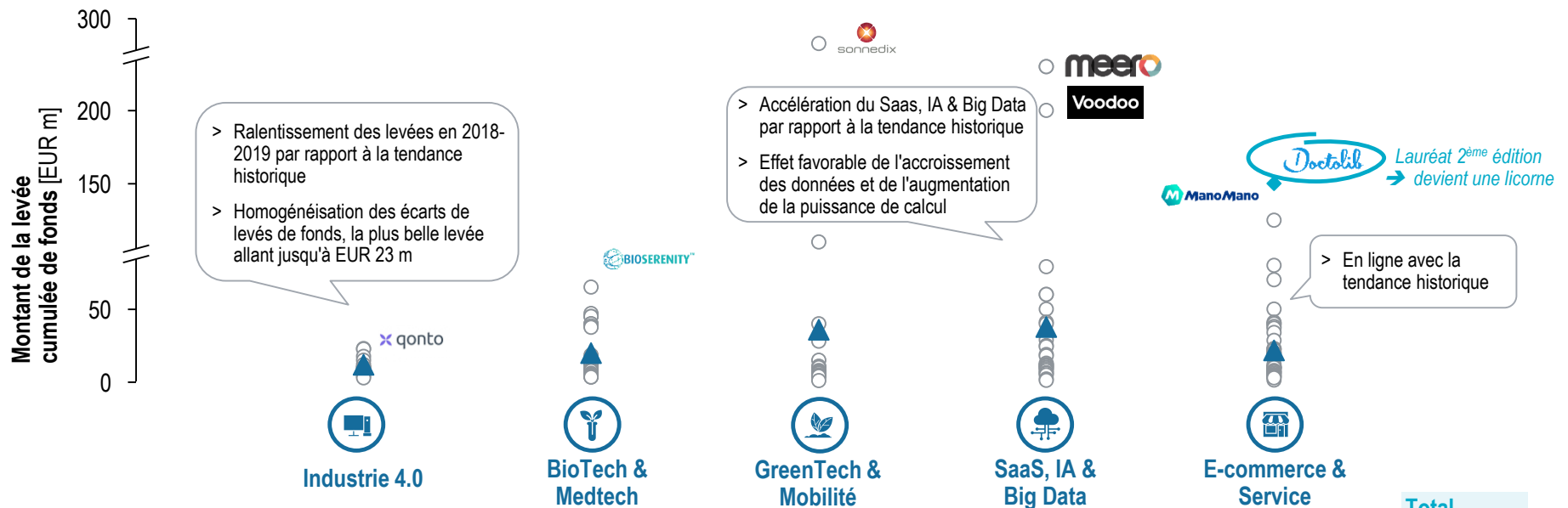


- > **120 entreprises** présélectionnées ont réalisé une levée de fonds en 2018-2019, soit 45% de l'échantillon
- > Le **montant moyen levé** est de **EUR 26 m**

- > **EUR 3 Mrd de fonds** ont été levé en 2018-2019
- > **SaaS, IA & Big Data** et **E-commerce & service** capturent la plus grande part des fonds levés (69%)

En 2018-2019, la **levée de fonds moyenne** est de **EUR 26 m** – levées plus fréquentes et plus importantes en E-commerce et SaaS, IA & BD

Levée de fonds par catégorie [2018-2019]



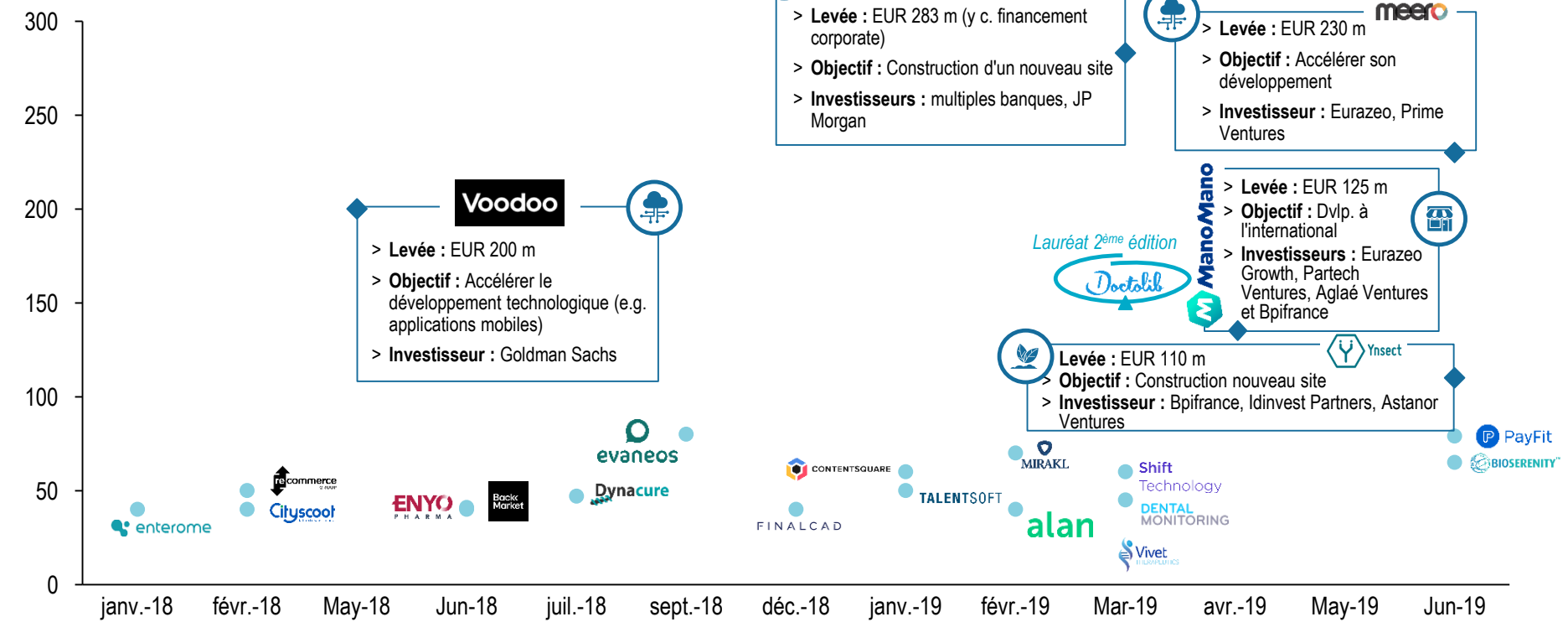
	Industrie 4.0	BioTech & Medtech	GreenTech & Mobilité	SaaS, IA & Big Data	E-commerce & Service	Total présélection
Nombre d'entreprises [EUR m]	12	26	15	26	41 ¹⁾	120
Montant total levé [EUR m]	142	517	539	981	894 ¹⁾	Σ 3 073
Montant moyen levé [EUR m]	12	20	36	38	22 ¹⁾	Ø 26

◆ Nouvelle licorne ○ Fonds levés par entreprise ▲ Levée de fond moyenne par entreprise par catégorie

Les 5 plus grandes levées de fonds en 2018-19 se situent entre **EUR 110** et **280 m€**, princ. en GreenTech & Mob. et en SaaS, IA & Big Data

Les plus belles levées de fonds [Top 20; EUR m; 2018-2019]

Montant de la dernière levée de fonds [EUR m]

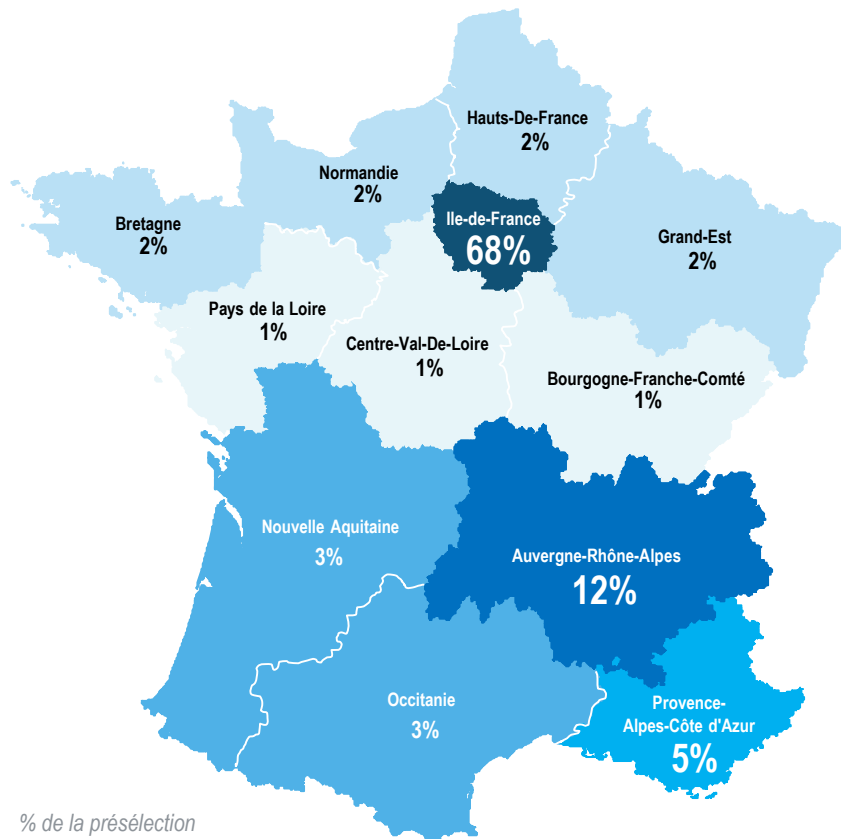


▲ Nouvelles Licornes ◆ Top 5 ● Top 20

N.B. : hors sélection & licornes, quelques belles levées en 2019 : Dashlane EUR 96m (stockage de mots de passe), Wynd EUR 72m (paiement et logistique), etc.

Forte **diversité géographique** parmi les 265 entreprises présélectionnées avec **1 entreprise sur 3** située hors Ile-de-France

Localisation des présélectionnées [siège social]



> **BioTech & Medtech** est la catégorie avec les plus d'entreprise présélectionnées hors Ile-de-France

Ile-de-France > **179** présélectionnés (**68%**)

> **E-Commerce** est la catégorie le plus représenté (**26%**)

Auvergne-Rhône-Alpes > **31** présélectionnés (**12%**)

> **BioTech & Medtech** est la catégorie le plus représenté (**26%**)

Provence-Alpes-Côte d'Azur > **12** présélectionnés (**5%**)

> **BioTech & Medtech** est la catégorie le plus représenté (**42%**)

 **ENTREPRENEUR**
VENTURE

 **EURONEXT**

Roland
Berger 

 early
makers  em
lyon
business
school


REPUTATION AGE

 CAISSE D'EPARGNE

Challenge^s

 Europe 1

Maddy^{ness}